

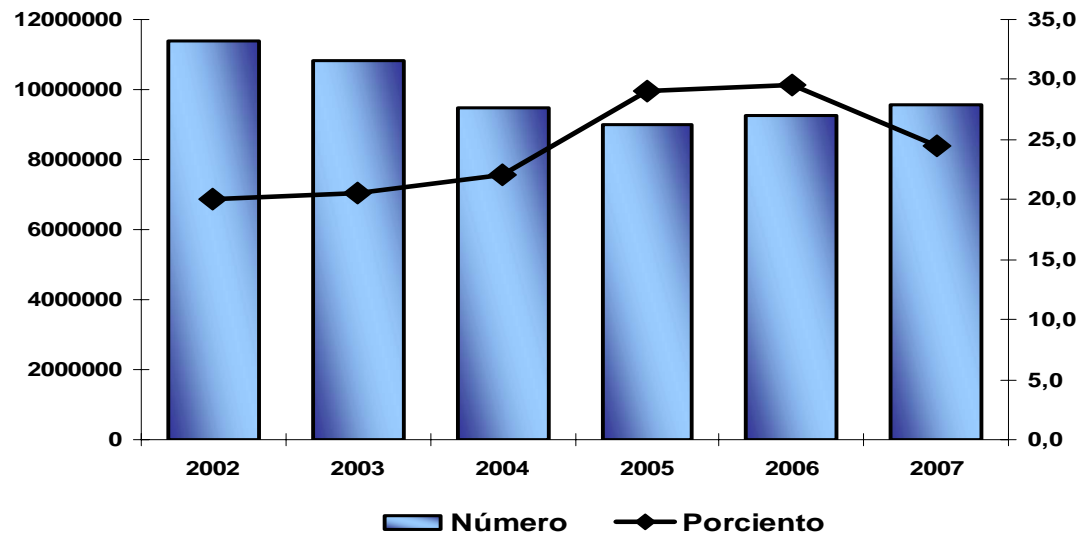
SERVICIOS HOSPITALARIOS

Consultas Externas hospitalarias según provincias y año.

Provincias	2002		2003		2004		2005		2006		2007	
	Nro.	%	Nro.	%	Nro.	%	Nro.	%	Nro.	%	Nro.	%
Pinar del Río	637480	17,3	547988	17,4	407186	18,1	363022	24,3	382134	25,4	505479	21,2
La Habana	576370	20,2	510810	20,1	438038	21,6	382941	29,5	421805	30,0	404089	23,6
C. Habana	3572338	26,2	3498225	26,7	3138887	28,3	2994116	34,9	2875309	34,9	2918779	30,3
Matanzas	572938	20,4	500362	20,4	404943	21,2	399695	29,4	414928	29,1	459308	24,8
Villa Clara	1027766	22,4	915227	22,9	857416	25,5	795537	31,6	900608	32,7	919533	27,9
Cienfuegos	540100	19,7	488501	20,3	350002	21,7	257305	28,9	277278	30,8	325871	26,0
S. Spiritus	478951	21,8	473543	22,5	408329	24,0	385039	30,8	367990	31,6	345792	26,7
C. de Ávila	325305	20,2	319654	20,7	287350	22,7	269662	30,4	250729	29,6	242855	23,9
Camagüey	476655	16,7	473239	17,9	452957	20,4	449292	28,3	526239	28,8	538665	23,5
Las Tunas	261887	14,9	270908	15,6	230673	16,7	266098	25,7	284330	25,5	295399	19,9
Holguín	770388	16,1	777042	17,0	780082	18,1	808090	24,4	767166	25,1	794859	21,1
Granma	517908	15,0	471171	15,2	352320	15,9	350766	22,3	509340	26,6	397506	18,1
S. de Cuba	1070326	16,1	1022824	16,6	882120	17,7	863808	24,4	847216	24,3	876954	19,8
Guantánamo	297872	14,2	298135	14,9	261405	15,4	229431	23,3	249314	23,9	282112	17,5
I. Juventud	58872	12,8	61011	13,6	57867	15,1	59032	21,8	58164	21,7	60117	17,1
Unidades nac.	197049	29,3	207522	30,5	179386	32,5	123829	31,2	122302	31,7	198941	36,0
Total	11382205	20,0	10836162	20,6	9488961	22,1	8997663	29,0	9254852	29,5	9566259	24,4

Porcentaje calculado en base al total de Consultas Externas de cada provincia y Cuba.

Número y porcentaje de consultas Externas hospitalarias.

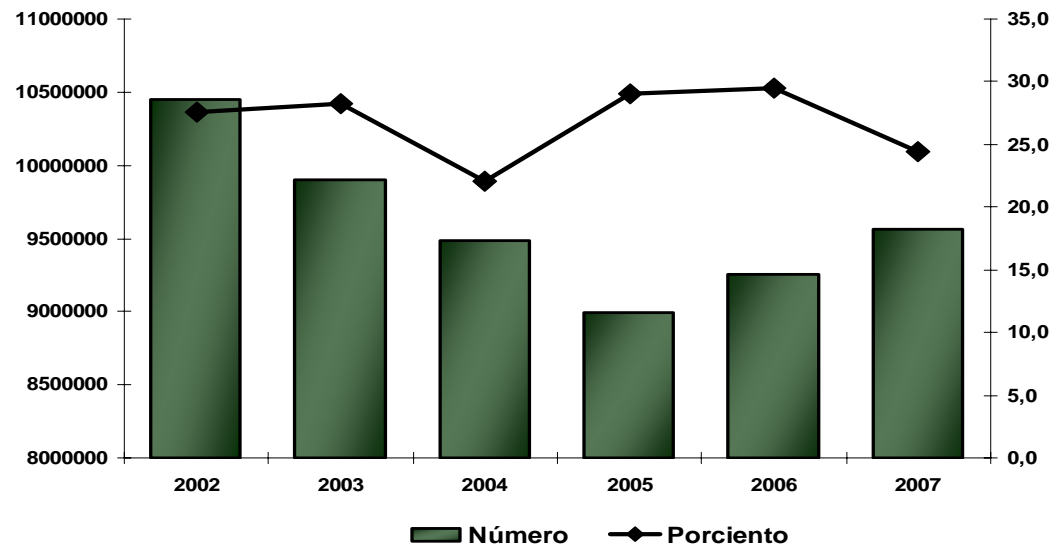


Consultas externas de medicina según provincias y año.

Provincias	2002		2003		2004		2005		2006		2007	
	Nro.	%	Nro.	%	Nro.	%	Nro.	%	Nro.	%	Nro.	%
Pinar del Río	606906	24,2	515827	24,2	407186	18,1	363022	24,3	382134	25,4	505479	21,2
La Habana	543440	28,6	476926	28,6	438038	21,6	382941	29,5	421805	30,0	404089	23,6
C. Habana	3293486	34,3	3202378	34,7	3138887	28,3	2994116	34,9	2875309	34,9	2918779	30,3
Matanzas	540145	28,8	467919	29,0	404943	21,2	399695	29,4	414928	29,1	459308	24,8
Villa Clara	944672	29,4	847329	30,5	857416	25,5	795537	31,6	900608	32,7	919533	27,9
Cienfuegos	520982	26,1	468746	26,8	350002	21,7	257305	28,9	277278	30,8	325871	26,0
S. Spíritus	450219	28,6	445631	29,2	408329	24,0	385039	30,8	367990	31,6	345792	26,7
C. de Ávila	304417	28,3	298034	29,2	287350	22,7	269662	30,4	250729	29,6	242855	23,9
Camagüey	421003	24,8	415582	26,2	452957	20,4	449292	28,3	526239	28,8	538665	23,5
Las Tunas	240690	22,8	248762	23,6	230673	16,7	266098	25,7	284330	25,5	295399	19,9
Holguín	700389	22,8	703576	23,6	780082	18,1	808090	24,4	767166	25,1	794859	21,1
Granma	481360	22,0	436613	22,2	352320	15,9	350766	22,3	509340	26,6	397506	18,1
S. de Cuba	972637	23,2	928397	23,5	882120	17,7	863808	24,4	847216	24,3	876954	19,8
Guantánamo	277499	22,5	279231	23,7	261405	15,4	229431	23,3	249314	23,9	282112	17,5
I. Juventud	55351	17,8	57032	18,5	57867	15,1	59032	21,8	58164	21,7	60117	17,1
Unidades nac.	96834	28,1	107697	29,8	179386	32,5	123829	31,2	122302	31,7	198941	36,0
Total	10450030	27,6	9899680	28,2	9488961	22,1	8997663	29,0	9254852	29,5	9566259	24,4

Porcentaje calculado en base al total de consultas externas de Medicina, de cada provincia y Cuba.

Número y porcentaje de consultas Externas de Medicina.

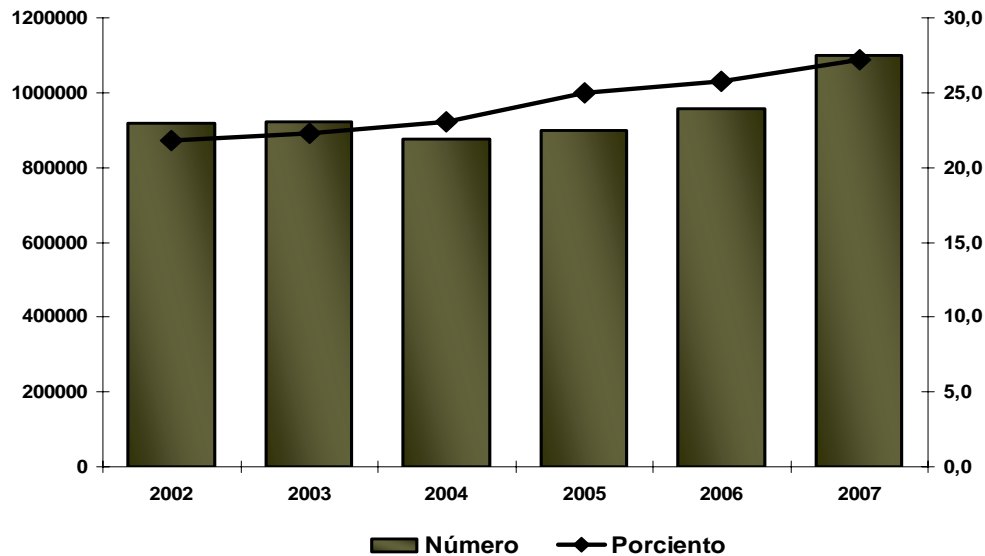


Consultas externas de cirugía según provincias y año.

Provincias	2002		2003		2004		2005		2006		2007	
	Nro.	%	Nro.	%	Nro.	%	Nro.	%	Nro.	%	Nro.	%
Pinar del Río	29852	17,7	31239	17,9	27501	17,8	29471	19,4	29159	21,4	44404	23,3
La Habana	32253	23,2	33177	23,1	32429	25,2	29750	26,7	30421	26,8	29737	26,1
C. Habana	274988	23,3	291219	24,1	286911	25,4	331071	28,5	348513	29,0	315189	28,1
Matanzas	32056	19,4	31562	19,1	29815	18,1	30160	20,2	33259	21,8	54360	26,4
Villa Clara	81821	23,8	66513	22,1	63477	22,6	63677	24,1	79180	27,0	92145	29,8
Cienfuegos	18647	18,3	19309	18,8	24482	24,0	23849	27,2	26567	29,0	36244	35,5
S. Spíritus	28037	23,1	27335	24,2	26956	25,0	21970	24,8	26688	27,1	27983	28,7
C. de Ávila	20527	22,3	21240	22,4	18558	21,5	21140	22,7	20423	23,1	22097	23,8
Camagüey	54803	18,2	56834	20,2	51939	20,0	56364	22,5	69770	23,7	76188	24,6
Las Tunas	20424	17,5	21351	19,0	21990	18,6	24042	20,7	25381	22,1	31291	24,6
Holguín	69024	18,6	72552	19,8	67968	20,2	67978	20,9	68567	21,7	84694	23,9
Granma	36000	18,1	34082	18,7	31653	19,0	27012	19,2	32625	18,1	39511	22,3
S. de Cuba	95578	20,6	92023	20,6	89658	22,0	83799	23,1	85395	23,8	99282	24,8
Guantánamo	20079	17,9	18335	17,6	19825	19,4	21747	21,6	24986	23,3	27315	22,7
I. Juventud	3467	16,9	3913	18,7	4387	20,0	4493	20,5	3933	18,6	3496	10,4
Unidades nac.	100108	31,8	99696	32,5	80214	33,7	60712	36,1	52990	35,5	116415	41,2
Total	917664	21,8	920380	22,3	877763	23,1	897235	25,0	957857	25,8	1100351	27,2

Porcentaje calculado en base al total de consultas externas de cirugía, de cada provincia y Cuba.

Número y porcentaje de Consultas externas de Cirugía.

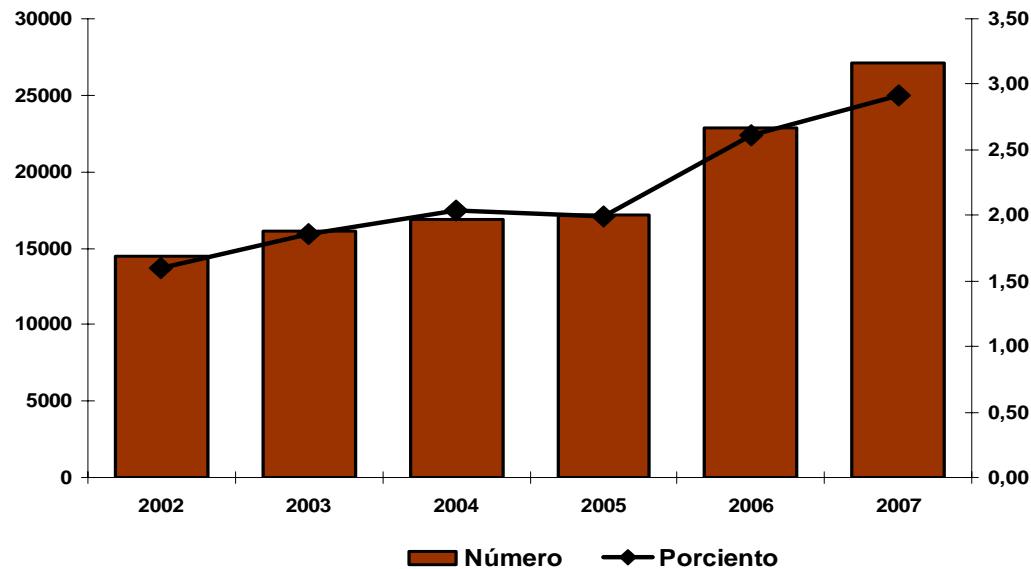


Consultas externas de Ginecología según provincias y año.

Provincias	2002		2003		2004		2005		2006		2007	
	Nro.	%	Nro.	%	Nro.	%	Nro.	%	Nro.	%	Nro.	%
Pinar del Río	722	1,06	922	1,50	711	1,22	599	1,09	816	1,47	1097	1,75
La Habana	677	1,59	707	1,84	778	2,02	671	1,81	933	2,25	941	2,29
Ciudad de La Habana	3864	1,62	4628	1,95	3939	1,77	4031	1,69	5735	2,24	6634	2,41
Matanzas	737	1,54	881	1,95	992	2,09	1007	2,17	1818	3,06	1226	2,07
Villa Clara	1273	2,19	1385	2,58	1870	3,51	1874	3,29	1954	4,03	3199	5,77
Cienfuegos	471	1,52	446	1,76	1338	4,88	1080	3,69	2296	7,30	2870	9,04
Sancti Spiritus	695	3,67	577	3,05	629	3,00	643	3,64	685	3,98	716	3,80
Ciego de Ávila	361	1,21	380	1,29	271	0,98	290	0,99	508	2,09	437	1,86
Camagüey	849	1,33	823	1,32	678	1,15	554	0,95	917	1,63	1237	2,14
Las Tunas	773	2,33	795	1,96	678	1,70	934	2,27	1144	2,95	1560	3,96
Holguín	975	1,74	914	1,81	1118	2,27	1196	2,18	1217	2,48	1732	2,84
Granma	548	1,06	476	1,11	718	2,08	715	1,82	853	2,28	1114	2,65
Santiago de Cuba	2111	1,60	2404	1,93	2607	2,12	2878	2,25	3146	2,48	3353	2,65
Guantánamo	294	1,12	569	2,20	420	2,01	461	2,40	507	2,32	706	2,87
Isla de La Juventud	54	0,88	66	1,27	54	1,14	164	2,85	172	3,02	111	1,92
Unidades nacionales	107	1,93	129	2,28	102	2,30	47	1,38	132	3,09	129	3,86
Total	14511	1,60	16102	1,86	16903	2,03	17144	1,99	22833	2,61	27062	2,92

Porcentaje calculado en base al total de consultas externas de Ginecología, de cada provincia y Cuba.

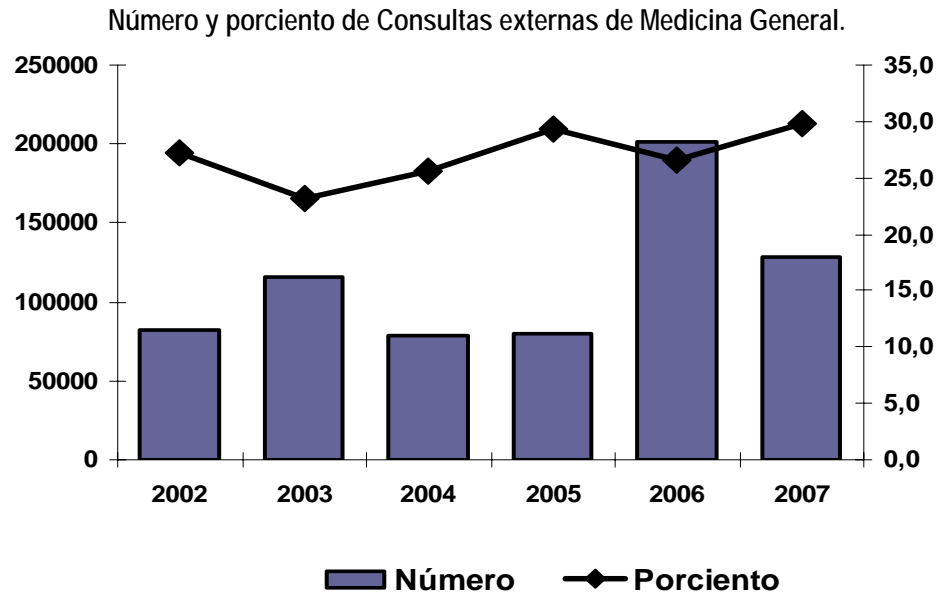
Número y porcentaje de Consultas externas de Ginecología.



Consultas externas de Medicina General según provincias y año.

Provincias	2002		2003		2004		2005		2006		2007	
	Nro.	%	Nro.	%	Nro.	%	Nro.	%	Nro.	%	Nro.	%
Pinar del Río	0	0,0	0	0,0	9499	22,4	3736	21,2	8984	24,8	40162	26,0
La Habana	5525	29,9	5093	29,4	2834	29,1	1243	27,7	724	23,7	941	27,8
Ciudad de La Habana	188	4,3	1437	8,0	2210	9,9	16863	27,7	8650	26,3	10696	29,4
Matanzas	0	0	774	80,7	1406	83,5	1498	89,1	23252	30,2	3531	95,1
Villa Clara	2115	42,8	1410	35,4	4322	34,7	2168	34,7	2101	34,2	1581	35,8
Cienfuegos	0	0	0	0	0	0	0	0	0	0	0	0
Sancti Spiritus	3013	32,1	13864	32,2	3072	29,7	3081	29,6	2894	29,8	448	23,5
Ciego de Ávila	8133	34,3	8509	35,6	6725	34,9	7020	35,4	932	36,7	0	0
Camagüey	10701	22,5	8270	24,0	0	0	0	0	0	0	173	11,7
Las Tunas	14934	22,2	20014	23,1	9299	25,3	10490	26,7	86087	28,4	13097	28,9
Holguín	21763	29,9	14736	29,4	14470	32,3	17040	29,7	18641	27,6	23753	40,7
Granma	0	0	27847	15,6	7672	16,2	0	0	28424	21,6	15306	24,8
Santiago de Cuba	14901	33,0	13276	35,1	16535	34,1	16296	32,4	19643	25,0	16551	34,6
Guantánamo	28	2,3	10	2,2	0	0,0	0	0	0	0	950	19,1
Isla de La Juventud	676	27,1	561	24,7	600	6,0	529	26,3	441	26,2	591	28,1
Unidades nacionales	176	3,7	122	3,7	127	4,5	107	3,5	184	5,1	214	6,1
Total	82153	27,2	115923	23,1	78771	25,6	80071	29,3	200957	26,7	127994	29,8

Porcentaje calculado en base al total de consultas externas de Medicina General por provincias y Cuba.

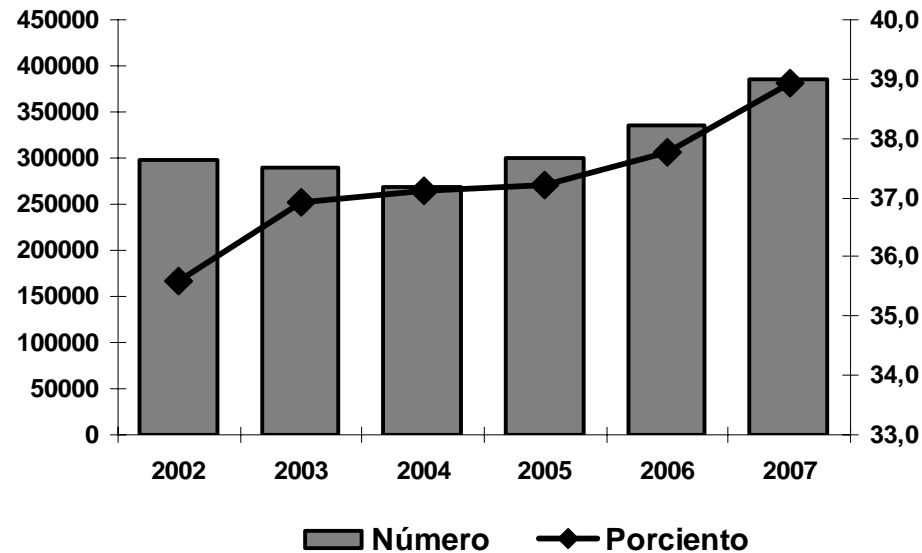


Consultas externas de Medicina Interna según provincias y año.

Provincias	2002		2003		2004		2005		2006		2007	
	Nro.	%	Nro.	%	Nro.	%	Nro.	%	Nro.	%	Nro.	%
Pinar del Río	24082	36,1	25085	36,9	19024	35,6	20214	33,5	23650	34,6	30639	34,6
La Habana	17016	41,2	17079	44,0	15386	43,1	16654	43,5	16056	42,6	19958	45,2
Ciudad de La Habana	69135	40,3	71136	40,5	69595	42,9	81095	43,7	89322	42,7	104837	49,8
Matanzas	16882	38,4	17164	40,6	16139	39,3	18292	41,5	19053	42,1	21767	43,7
Villa Clara	30878	40,9	26256	40,5	26459	41,2	28247	38,0	29371	41,0	28325	40,9
Cienfuegos	14923	39,5	11850	41,0	9397	42,3	11453	43,0	14290	43,8	13899	44,4
Sancti Spiritus	10343	40,4	8281	45,2	5613	38,5	8513	43,5	10462	41,9	12330	41,5
Ciego de Ávila	6379	37,5	5845	30,8	5225	41,0	4902	39,1	5574	37,3	6187	36,0
Camagüey	21198	33,2	18993	34,9	16573	34,0	20155	36,8	24278	36,1	23082	36,9
Las Tunas	6208	31,8	6600	36,3	9343	38,8	10826	36,3	11894	31,2	13700	32,7
Holguín	16950	32,0	17791	34,8	21048	36,5	22966	34,4	23001	36,4	23911	35,6
Granma	12250	31,7	12271	33,2	12734	34,0	15011	34,1	26840	45,6	32743	31,8
Santiago de Cuba	35918	27,5	35493	29,9	30613	28,6	33218	29,2	33563	28,4	37782	30,1
Guantánamo	5861	28,4	6318	33,0	4966	30,6	5596	31,6	5682	29,5	6141	31,5
Isla de La Juventud	710	23,0	881	25,8	735	23,6	1040	29,6	1079	27,2	1201	26,9
Unidades nacionales	9526	32,3	9408	32,3	5847	25,0	1439	10,6	1559	10,2	9014	34,3
Total	298259	35,6	290451	36,9	268697	37,1	299621	37,2	335674	37,8	385516	38,9

Porcentaje calculado en base al total de consultas externas de Medicina Interna de cada provincia y Cuba.

Número y porcentaje de Consultas externas de Medicina Interna.

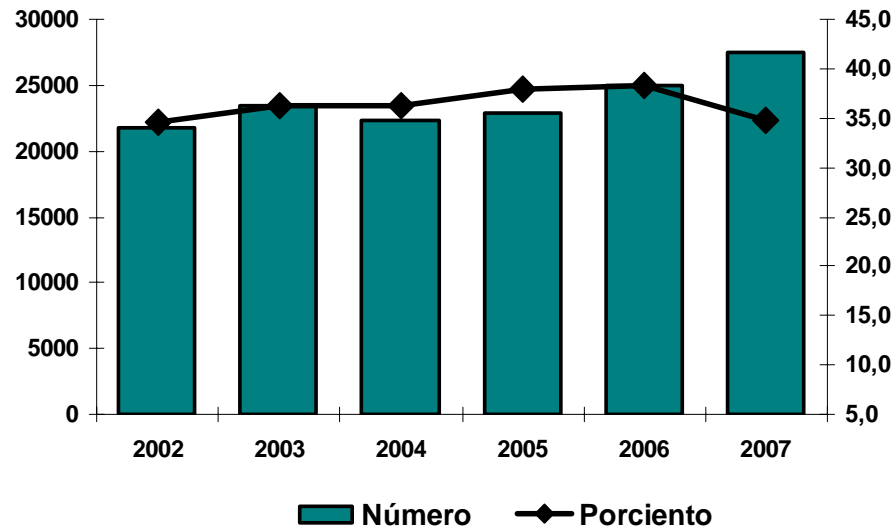


Consultas externas de Neumotisiología según provincias y año.

Provincias	2002		2003		2004		2005		2006		2007	
	Nro.	%	Nro.	%	Nro.	%	Nro.	%	Nro.	%	Nro.	%
Pinar del Río	1394	31,5	1409	31,3	1113	33,9	1151	36,9	1412	34,1	1328	34,5
La Habana	389	36,9	168	34,9	180	33,7	760	38,9	489	31,0	120	23,7
Ciudad de La Habana	8156	39,1	8664	42,6	7672	40,8	8603	42,5	9960	44,5	10390	40,6
Matanzas	308	20,9	736	26,5	825	28,3	612	30,6	695	30,8	403	31,8
Villa Clara	1013	38,6	920	38,5	701	38,3	759	39,2	938	39,2	962	41,7
Cienfuegos	35	13,4	36	10,9	73	27,0	170	68,3	133	41,8	110	34,4
Sancti Spiritus	1066	39,1	685	33,5	415	40,0	398	41,5	424	44,2	431	41,1
Ciego de Ávila	1148	40,7	1745	41,0	1976	39,8	1241	39,0	1692	40,9	1742	40,4
Camagüey	1074	36,0	1358	44,0	1599	44,9	1220	39,2	1244	37,8	1629	35,6
Las Tunas	571	36,0	562	40,1	606	27,1	535	36,8	637	34,4	690	37,9
Holguín	615	22,2	983	27,6	804	26,6	703	27,2	678	27,9	1154	23,6
Granma	613	25,2	497	29,8	384	30,5	788	22,9	496	39,7	1035	31,7
Santiago de Cuba	3583	33,8	3706	34,0	3668	35,4	3268	39,5	3258	35,8	3995	34,4
Guantánamo	1725	30,4	1836	29,5	2252	31,4	2629	35,8	2881	32,7	3243	35,2
Isla de La Juventud	0	0	0	0	0	0	0	0	0	0	0	0
Unidades nacionales	71	13,0	71	17,0	40	13,6	102	16,8	57	20,1	292	6,6
Total	21761	34,6	23376	36,3	22308	36,2	22939	37,9	24994	38,3	27524	34,8

Porcentaje calculado en base al total de consultas externas de Neumotisiología de cada provincia y Cuba.

Número y porcentaje de Consultas externas de Neumotisiología.

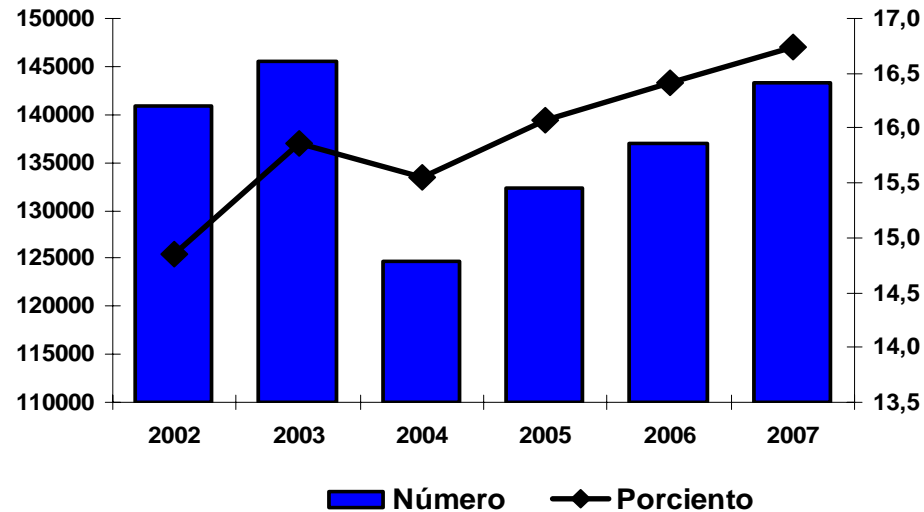


Consultas externas de Dermatología según provincias y año.

Provincias	2002		2003		2004		2005		2006		2007	
	Nro.	%	Nro.	%	Nro.	%	Nro.	%	Nro.	%	Nro.	%
Pinar del Río	6155	12,2	5461	12,7	3876	11,9	3925	13,0	5082	13,1	5501	14,1
La Habana	7031	14,7	8180	15,9	7300	16,0	8231	16,6	8521	17,2	8370	16,9
Ciudad de La Habana	40839	16,1	44254	17,4	40585	16,9	45167	18,2	44952	18,6	45366	18,5
Matanzas	7073	14,8	6808	14,9	5759	14,2	6437	15,6	7531	16,7	8090	15,5
Villa Clara	16362	19,4	13444	18,8	13313	18,8	14412	19,4	14364	19,4	14805	20,9
Cienfuegos	4564	17,2	4146	18,6	3945	20,5	3859	20,9	3623	21,9	3941	21,5
Sancti Spiritus	5480	17,0	4908	17,3	4005	17,7	3957	17,8	4378	19,2	5762	20,1
Ciego de Ávila	4020	16,9	3315	17,2	2516	16,7	2727	15,8	2772	15,9	3422	15,5
Camagüey	7457	13,4	12273	21,4	8025	15,8	7129	15,7	7517	15,9	7392	15,7
Las Tunas	4502	12,7	5068	12,6	4865	13,2	4471	12,4	5020	13,4	6164	14,8
Holguín	9857	12,1	10442	13,1	8095	13,6	9898	13,7	10665	14,6	11346	15,2
Granma	6721	12,0	6565	12,2	6142	12,8	6324	13,4	7113	13,6	7027	13,4
Santiago de Cuba	13955	12,7	13603	13,0	11156	13,2	12150	13,6	11687	13,8	12254	14,3
Guantánamo	3354	12,9	3472	13,3	2749	12,6	2962	11,9	2920	11,8	3018	13,2
Isla de La Juventud	147	9,6	230	10,4	243	10,7	326	11,5	438	11,3	460	11,3
Unidades nacionales	3348	20,2	3388	20,1	2133	19,1	350	7,5	481	7,9	416	23,3
Total	140865	14,8	145557	15,9	124707	15,6	132325	16,1	137064	16,4	143334	16,7

Porcentaje calculado en base al total de consultas externas de Dermatología de cada provincia y Cuba.

Número y porcentaje de Consultas externas de Dermatología.

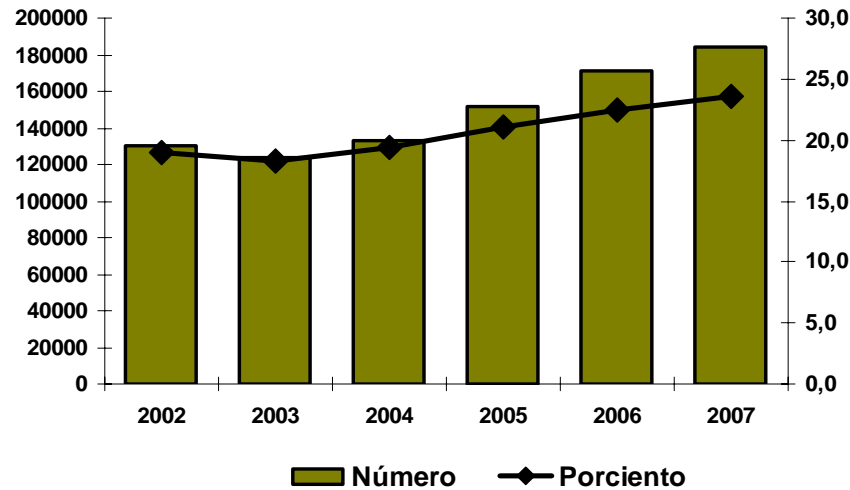


Consultas externas de Psiquiatría según provincias y año.

Provincias	2002		2003		2004		2005		2006		2007	
	Nro.	%	Nro.	%	Nro.	%	Nro.	%	Nro.	%	Nro.	%
Pinar del Río	6903	18,0	6153	16,9	5964	17,1	6517	19,6	8063	22,9	9780	24,7
La Habana	7986	20,9	7583	20,4	7000	21,2	7137	21,6	9611	24,8	9392	24,1
Ciudad de La Habana	34604	17,7	37815	18,4	43709	20,0	46114	21,2	53518	22,4	55965	23,5
Matanzas	13466	25,6	10781	25,1	7540	19,6	7956	24,2	9012	23,6	11513	27,6
Villa Clara	18202	26,3	13013	22,3	13748	22,7	17054	24,2	16076	25,3	18300	25,9
Cienfuegos	3425	17,4	3388	17,0	3944	17,7	5143	21,7	6629	23,6	8105	25,3
Sancti Spiritus	4843	23,1	4635	22,9	6155	25,2	6054	26,8	5894	28,2	6110	28,1
Ciego de Ávila	3467	21,7	3657	21,4	4273	24,6	5236	27,7	4809	28,0	4308	25,2
Camagüey	6323	22,0	7070	21,5	9773	25,4	11667	27,5	14862	30,6	15501	31,7
Las Tunas	3245	17,4	3410	16,7	3472	17,0	4344	19,6	5196	21,0	5064	20,7
Holguín	8612	12,9	8387	12,3	8797	13,4	12639	16,2	13082	16,5	14901	18,9
Granma	5756	19,4	4131	15,9	4770	18,3	5651	19,0	6857	22,3	6055	20,1
Santiago de Cuba	8961	14,8	8831	14,1	9627	16,2	11437	17,0	12326	18,0	12842	18,3
Guantánamo	2665	12,1	2749	14,2	3178	14,6	4184	17,7	4637	18,8	5513	21,1
Isla de La Juventud	223	12,0	170	11,1	193	8,1	333	13,5	253	14,4	380	17,2
Unidades nacionales	1793	26,8	1765	29,4	982	27,7	91	15,0	74	10,8	25	14,7
Total	130474	19,0	123538	18,3	133125	19,4	151557	21,1	170899	22,5	183754	23,5

Por ciento calculado en base al total de consultas externas de Psiquiatría de cada provincia y Cuba.

Número y porcentaje de Consultas externas de Psiquiatría.



Consultas externas de Cardiología según provincias y año.

Provincias	2002		2003		2004		2005		2006		2007	
	Nro.	%	Nro.	%	Nro.	%	Nro.	%	Nro.	%	Nro.	%
Pinar del Río	1502	23,4	1643	19,7	2086	23,4	1777	25,7	1630	20,4	1828	21,1
La Habana	3477	45,7	3605	50,1	5131	54,0	6316	54,6	4406	53,7	5905	55,6
Ciudad de La Habana	29961	37,0	30452	38,5	32320	41,9	37154	46,3	33460	44,6	31257	41,4
Matanzas	5178	39,5	4078	33,3	3962	29,7	3813	32,5	5617	38,9	5691	39,8
Villa Clara	10291	37,2	9885	39,3	10349	42,7	13121	46,2	13653	47,8	13962	48,0
Cienfuegos	1075	27,2	954	27,9	1300	37,1	2280	45,1	2355	41,3	2329	48,8
Sancti Spiritus	2130	36,6	1500	33,1	1659	34,5	1569	31,1	1741	36,7	1762	39,2
Ciego de Ávila	5358	42,3	5343	41,0	6096	43,1	6499	45,5	5717	47,5	6588	51,2
Camagüey	6919	37,7	7853	41,7	8272	44,6	9263	45,2	7209	43,9	7868	42,2
Las Tunas	3509	29,5	3502	29,4	3639	29,5	3463	31,0	3399	31,3	3651	30,8
Holguín	5855	28,3	5696	30,0	6864	32,6	6521	29,7	5516	32,9	7460	33,7
Granma	2158	21,2	2721	32,5	2859	35,2	3091	35,1	3688	38,2	2986	38,5
Santiago de Cuba	12269	39,9	11956	42,6	11441	44,0	11363	43,6	11017	43,7	11820	46,4
Guantánamo	3230	26,2	2952	28,1	3235	30,7	2816	29,8	3430	31,7	2836	31,0
Isla de La Juventud	272	35,1	289	32,5	883	33,8	1521	38,4	1000	40,0	914	43,3
Unidades nacionales	21040	54,9	22821	56,2	23275	57,4	21300	58,7	21246	61,1	20898	60,8
Total	114224	37,9	115250	39,6	123371	41,8	131867	43,8	125084	44,1	127755	43,8

Por ciento calculado en base al total de consultas externas de Cardiología de cada provincia y Cuba.

Número y por ciento de Consultas externas de Cardiología.

