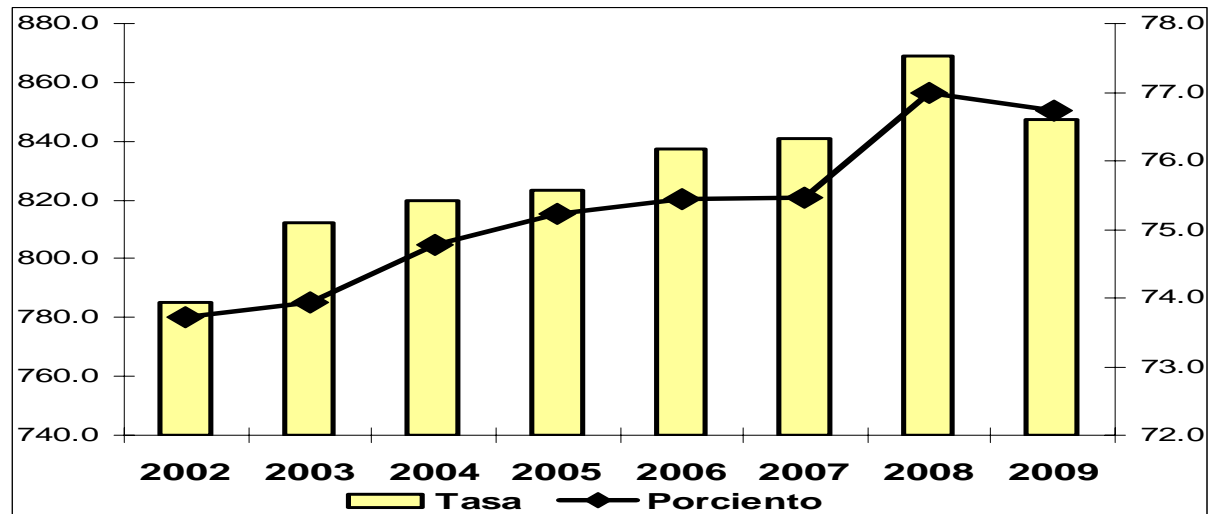


Tasas de mortalidad por tumores malignos según provincias y año

Provincias	2008			2009		
	No.	%	Tasa	No.	%	Tasa
Pinar del Río	885	73.4	749.0	878	74.4	721.5
La Habana	1056	75.8	852.1	1094	77.0	862.2
Ciudad de La Habana	3918	78.6	954.9	3851	77.9	925.8
Matanzas	1010	75.4	854.2	1021	75.3	841.0
Villa Clara	1323	81.3	810.9	1288	79.5	776.0
Cienfuegos	623	79.8	913.5	593	77.9	847.3
Sancti Spiritus	736	79.8	861.9	730	80.2	836.5
Ciego de Ávila	574	75.1	859.6	573	76.4	840.2
Camagüey	1192	76.9	935.7	1148	75.8	879.9
Las Tunas	734	77.3	915.6	791	77.5	957.7
Holguín	1414	76.7	861.0	1335	75.3	790.1
Granma	994	75.2	800.2	1045	74.7	817.0
Santiago de Cuba	1232	74.3	791.9	1332	75.7	832.4
Guantánamo	601	73.9	865.2	589	76.2	826.6
Isla de La Juventud	93	71.5	876.9	89	63.6	799.9
Total	16385	77.0	868.9	16357	76.7	847.6
<i>Por ciento que representan de los fallecidos por tumores malignos de todas las edades de cada provincia y Cuba</i>						
<i>Tasas por 100 000 habitantes de 60 años y más de cada provincia y Cuba</i>						

Tasa de Mortalidad por tumores malignos y por ciento que representan los adultos mayores fallecidos por tumores malignos del total de fallecidos por esta enfermedad. Cuba, 2002-2009.

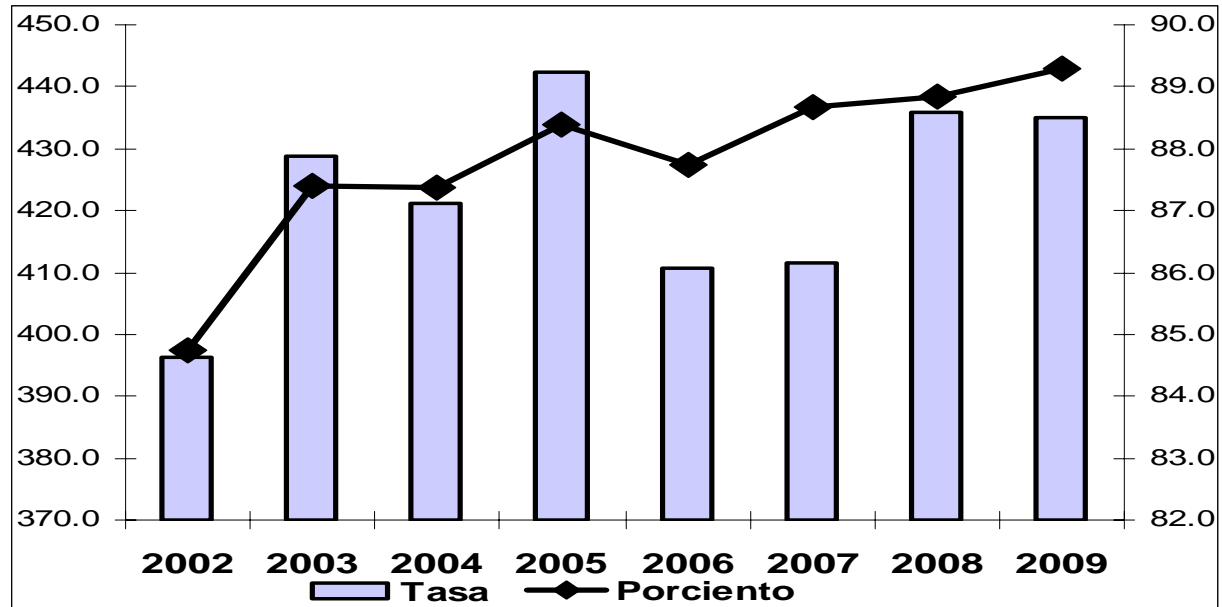


Adulto Mayor en Cuba: hechos y cifras del 2008 y 2009

Tasas de mortalidad por enfermedades cerebrovasculares (ECV) según provincias y año

Provincias	2008			2009		
	No.	%	Tasa	No.	%	Tasa
Pinar del Río	520	89.2	440.1	527	89.6	433.1
La Habana	654	91.0	527.7	589	89.4	464.2
Ciudad de La Habana	2140	89.8	521.6	2073	88.6	498.3
Matanzas	479	87.9	405.1	493	88.5	406.1
Villa Clara	539	90.1	330.4	600	92.9	361.5
Cienfuegos	275	89.6	403.2	256	92.4	365.8
Sancti Spiritus	365	90.6	427.4	365	90.1	418.2
Ciego de Ávila	266	90.5	398.4	283	89.8	415.0
Camagüey	482	87.0	378.4	534	90.2	409.3
Las Tunas	267	87.3	333.1	312	89.7	377.8
Holguín	547	89.5	333.1	545	89.9	322.6
Granma	505	86.8	406.5	608	89.0	475.3
Santiago de Cuba	783	86.8	503.3	831	88.0	519.3
Guantánamo	363	86.2	522.6	336	86.6	471.5
Isla de La Juventud	36	81.8	339.4	42	80.8	377.5
Total	8221	88.8	435.9	8394	89.3	435.0
<i>Por ciento que representan de los fallecidos por ECV de todas las edades de cada provincia y Cuba</i>						
<i>Tasas por 100 000 habitantes de 60 años y más de cada provincia y Cuba</i>						

Tasa de Mortalidad por ECV y por ciento que representan los adultos mayores fallecidos por ECV del total de fallecidos por esta enfermedad. Cuba, 2002-2009.

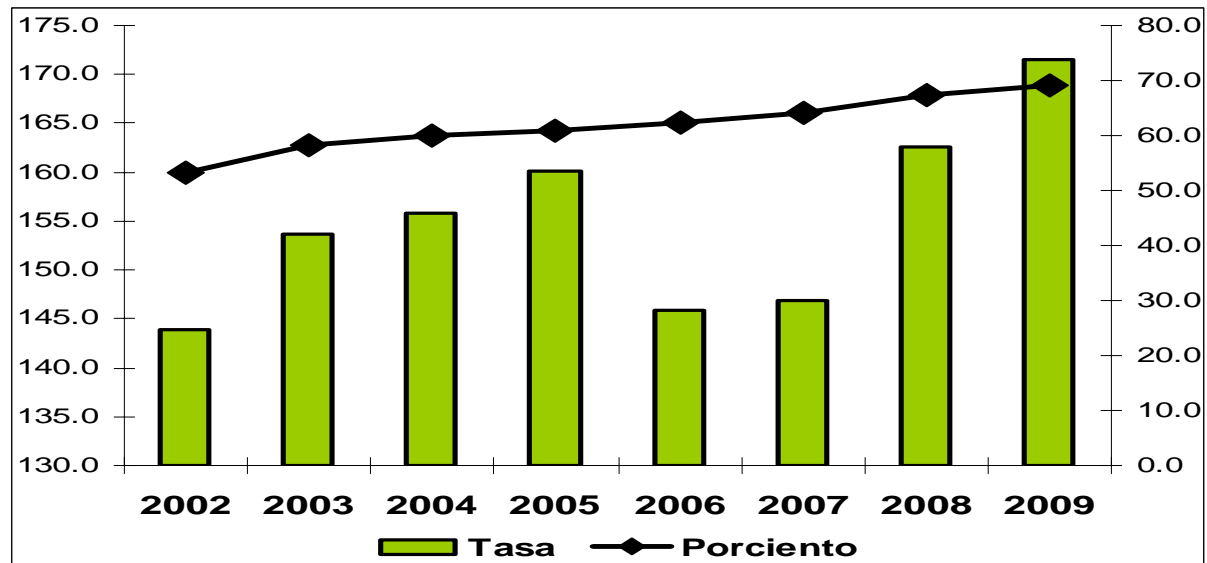


Adulto Mayor en Cuba: hechos y cifras del 2008 y 2009

Tasas de mortalidad por accidentes según provincias y año

Provincias	2008			2009		
	No.	%	Tasa	No.	%	Tasa
Pinar del Río	147	61.5	124.4	117	58.8	96.1
La Habana	178	65.2	143.6	224	68.9	176.5
Ciudad de La Habana	792	76.2	193.0	817	76.9	196.4
Matanzas	163	66.8	137.9	190	67.1	156.5
Villa Clara	301	74.3	184.5	320	76.2	192.8
Cienfuegos	119	77.8	174.5	140	74.9	200.0
Sancti Spiritus	174	76.0	203.8	206	78.0	236.0
Ciego de Ávila	120	63.2	179.7	134	63.8	196.5
Camagüey	201	59.6	157.8	211	64.1	161.7
Las Tunas	108	57.1	134.7	135	63.7	163.5
Holguín	240	59.7	146.1	257	59.4	152.1
Granma	126	57.0	101.4	134	58.5	104.8
Santiago de Cuba	271	64.7	174.2	302	70.4	188.7
Guantánamo	113	59.2	162.7	111	62.4	155.8
Isla de La Juventud	12	48.0	113.1	11	44.0	98.9
Total	3065	67.3	162.5	3309	69.2	171.5
<i>Por ciento que representan de los fallecidos por accidentes de todas las edades de cada provincia y Cuba</i>						
<i>Tasas por 100 000 habitantes de 60 años y más de cada provincia y Cuba</i>						

Tasa de Mortalidad por accidentes y por ciento que representan los adultos mayores fallecidos por accidentes del total de fallecidos por esta enfermedad. Cuba, 2002-2009.

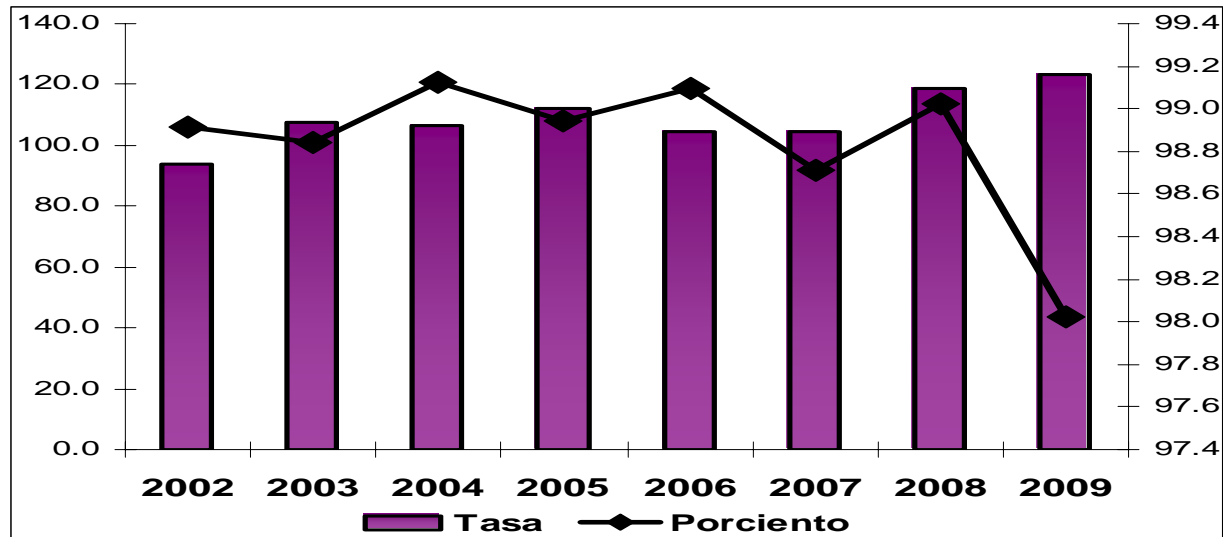


Adulto Mayor en Cuba: hechos y cifras del 2008 y 2009

Tasas de mortalidad por fractura de cadera según provincias y año

Provincias	2008			2009		
	No.	%	Tasa	No.	%	Tasa
Pinar del Río	104	99.0	88.0	71	98.6	58.3
La Habana	123	99.2	99.2	163	100.0	128.5
Ciudad de La Habana	553	99.5	134.8	568	99.0	136.5
Matanzas	118	98.3	99.8	144	98.0	118.6
Villa Clara	232	100.0	142.2	254	97.7	153.0
Cienfuegos	77	98.7	112.9	91	100.0	130.0
Sancti Spiritus	139	99.3	162.8	149	89.8	170.7
Ciego de Ávila	91	98.9	136.3	95	97.9	139.3
Camagüey	149	100.0	117.0	163	98.8	124.9
Las Tunas	80	97.6	99.8	92	98.9	111.4
Holguín	178	97.8	108.4	173	97.7	102.4
Granma	90	96.8	72.5	96	99.0	75.1
Santiago de Cuba	215	99.5	138.2	235	98.7	146.9
Guantánamo	78	98.7	112.3	80	97.6	112.3
Isla de La Juventud	8	88.9	75.4	5	100.0	44.9
Total	2235	99.0	118.5	2379	98.0	123.3
<i>Por ciento que representan de los fallecidos por fractura de cadera de todas las edades de cada provincia y Cuba</i>						
<i>Tasas por 100 000 habitantes de 60 años y más de cada provincia y Cuba</i>						

Tasa de Mortalidad por fractura de cadera y por ciento que representan los adultos mayores fallecidos por fractura de cadera del total de fallecidos por esta enfermedad. Cuba, 2002-2009.

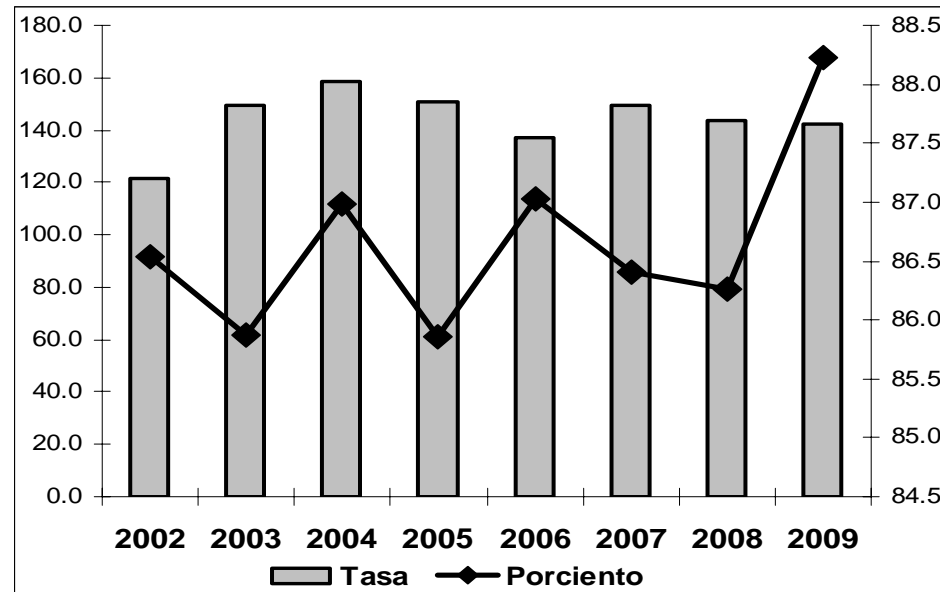


Adulto Mayor en Cuba: hechos y cifras del 2008 y 2009

Tasas de mortalidad por enfermedades crónicas de las vías respiratorias inferiores (ECVRI) según provincias y año

Provincias	2008			2009		
	No.	%	Tasa	No.	%	Tasa
Pinar del Río	208	88.9	176.0	217	88.9	178.3
La Habana	198	83.9	159.8	201	85.2	158.4
Ciudad de La Habana	702	85.3	171.1	781	86.4	187.8
Matanzas	187	85.8	158.1	168	84.8	138.4
Villa Clara	201	91.4	123.2	238	94.1	143.4
Cienfuegos	106	87.6	155.4	116	85.9	165.7
Sancti Spiritus	183	87.6	214.3	135	85.4	154.7
Ciego de Ávila	95	84.1	142.3	103	86.6	151.0
Camagüey	141	92.2	110.7	158	91.9	121.1
Las Tunas	94	84.7	117.3	70	80.5	84.8
Holguín	188	89.5	114.5	176	94.6	104.2
Granma	106	78.5	85.3	124	90.5	96.9
Santiago de Cuba	161	82.6	103.5	132	89.2	82.5
Guantánamo	122	87.8	175.6	115	95.8	161.4
Isla de La Juventud	19	73.1	179.2	15	78.9	134.8
Total	2711	86.3	143.8	2749	88.2	142.5
<i>Por ciento que representan de los fallecidos por ECVRI de todas las edades de cada provincia y Cuba</i>						
<i>Tasas por 100 000 habitantes de 60 años y más de cada provincia y Cuba</i>						

Tasa de Mortalidad por ECVRI y por ciento que representan los adultos mayores fallecidos por ECVRI del total de fallecidos por esta enfermedad. Cuba, 2002-2009.

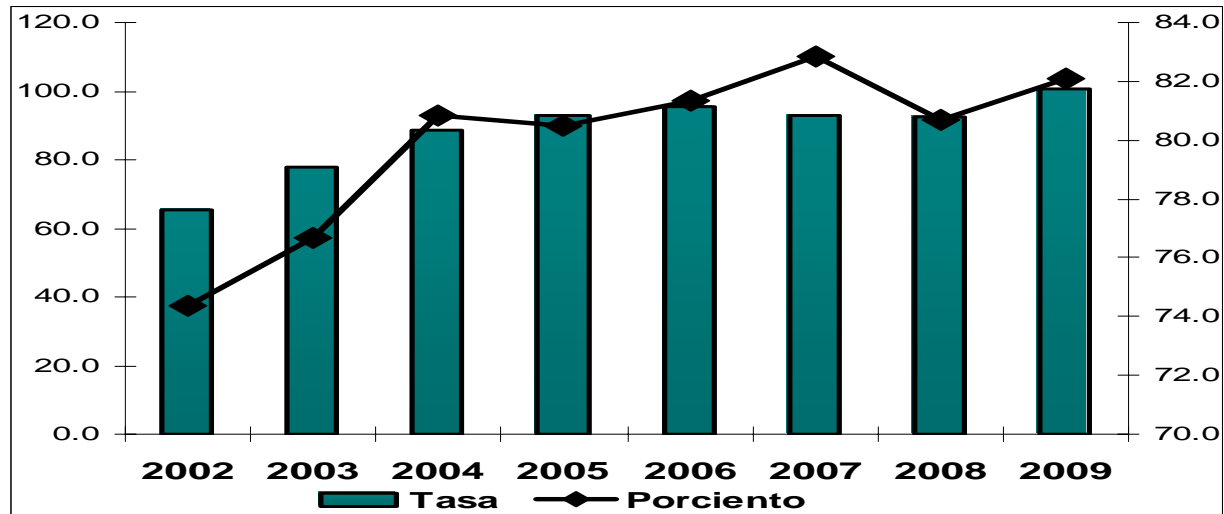


Adulto Mayor en Cuba: hechos y cifras del 2008 y 2009

Tasas de mortalidad por diabetes mellitus según provincias y año

Provincias	2008			2009		
	No.	%	Tasa	No.	%	Tasa
Pinar del Río	94	79.0	79.6	96	88.1	78.9
La Habana	146	85.4	117.8	183	85.1	144.2
Ciudad de La Habana	512	82.6	124.8	570	82.4	137.0
Matanzas	84	84.8	71.0	99	83.2	81.5
Villa Clara	133	87.5	81.5	119	86.9	71.7
Cienfuegos	85	81.0	124.6	81	80.2	115.7
Sancti Spiritus	79	81.4	92.5	74	82.2	84.8
Ciego de Ávila	70	80.5	104.8	70	80.5	102.6
Camagüey	94	75.8	73.8	126	76.4	96.6
Las Tunas	77	87.5	96.1	77	77.8	93.2
Holguín	102	73.4	62.1	115	85.2	68.1
Granma	55	70.5	44.3	88	80.7	68.8
Santiago de Cuba	147	80.8	94.5	156	84.3	97.5
Guantánamo	49	67.1	70.5	68	77.3	95.4
Isla de La Juventud	13	56.5	122.6	24	61.5	215.7
Total	1740	80.7	92.3	1946	82.1	100.8
<i>Por ciento que representan de los fallecidos por diabetes mellitus de todas las edades de cada provincia y Cuba</i>						
<i>Tasas por 100 000 habitantes de 60 años y más de cada provincia y Cuba</i>						

Tasa de Mortalidad por diabetes mellitus y por ciento que representan los adultos mayores fallecidos por diabetes mellitas del total de fallecidos por esta enfermedad. Cuba, 2002-2009.

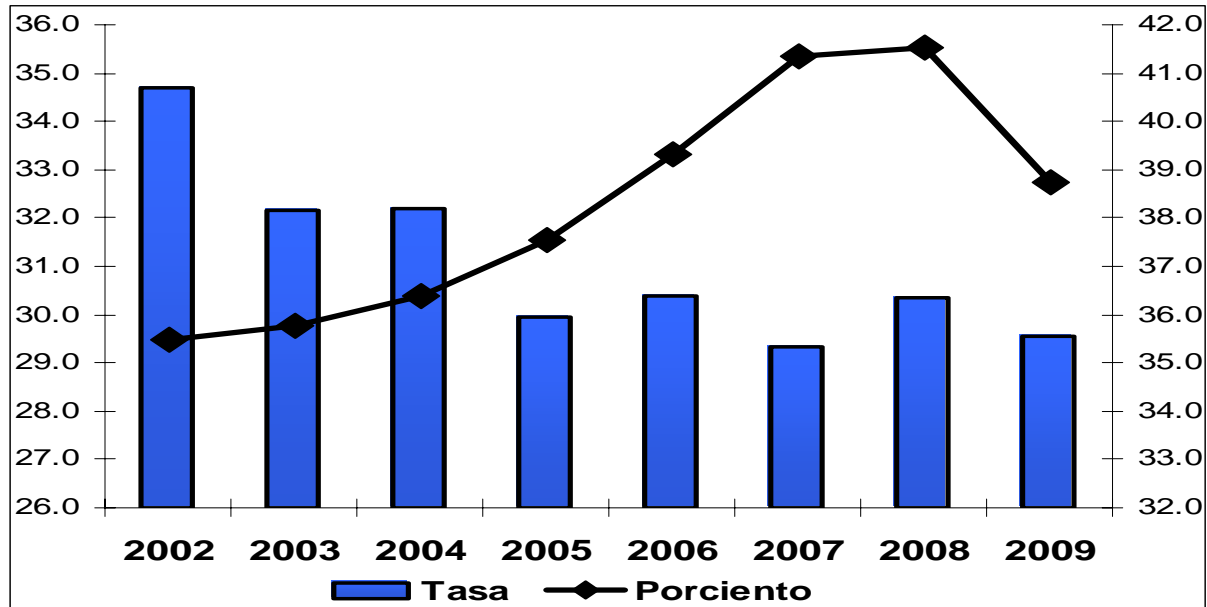


Adulto Mayor en Cuba: hechos y cifras del 2008 y 2009

Tasas de mortalidad por suicidio según provincias y año

Provincias	2008			2009		
	No.	%	Tasa	No.	%	Tasa
Pinar del Río	34	37.0	28.8	31	34.1	25.5
La Habana	55	50.0	44.4	54	43.9	42.6
Ciudad de La Habana	89	44.5	21.7	75	39.9	18.0
Matanzas	52	54.7	44.0	53	43.4	43.7
Villa Clara	59	50.4	36.2	72	49.7	43.4
Cienfuegos	13	30.2	19.1	24	42.9	34.3
Sancti Spiritus	37	50.0	43.3	26	44.1	29.8
Ciego de Ávila	28	45.9	41.9	31	47.7	45.5
Camagüey	48	41.0	37.7	29	32.6	22.2
Las Tunas	25	32.9	31.2	35	35.7	42.4
Holguín	54	35.1	32.9	52	35.4	30.8
Granma	31	31.3	25.0	37	28.9	28.9
Santiago de Cuba	27	31.8	17.4	35	30.7	21.9
Guantánamo	10	30.3	14.4	14	35.9	19.6
Isla de La Juventud	10	47.6	94.3	2	25.0	18.0
Total	572	41.5	30.3	570	38.7	29.5
<i>Por ciento que representan de los fallecidos por suicidio de todas las edades de cada provincia y Cuba</i>						
<i>Tasas por 100 000 habitantes de 60 años y más de cada provincia y Cuba</i>						

Tasa de Mortalidad por suicidio y porcentaje que representan los adultos mayores fallecidos por suicidio del total de fallecidos por esta enfermedad. Cuba, 2002-2009.



Adulto Mayor en Cuba: hechos y cifras del 2008 y 2009